

Dieses Dokument gibt Ihnen eine kurze Anleitung zur Bestimmung der Anzahl an Tabelleneinträgen in SAP.
Wir führen Sie Schritt für Schritt durch alle nötigen Schritte der SAP Logon Oberfläche (SAP GUI).

zap Free - Wie viele Einträge hat eine SAP Tabelle?

Stand: 04.01.2019

zapliance



Inhaltsverzeichnis

Inhaltsverzeichnis.....	1
zap Free	2
So finden Sie heraus, wie groß bestimmte Tabellen in SAP sind	2

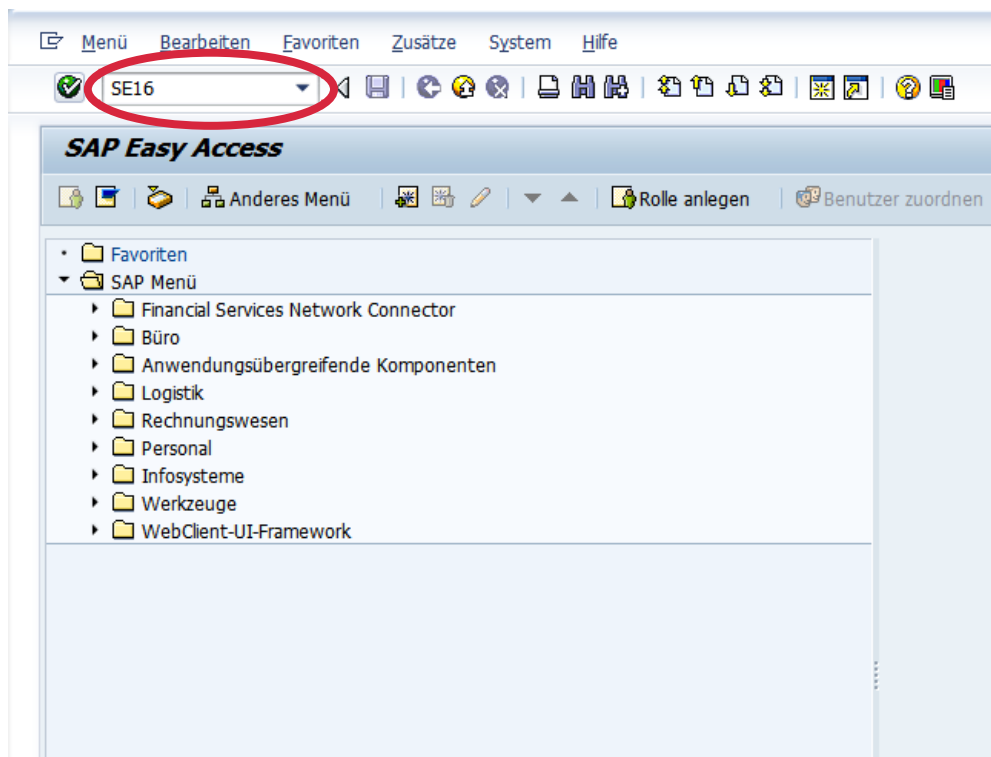
zap Free

Mit zap Free können Sie jeden zap Audit Datensatz mit weniger als 50 000 BKPF Einträgen kostenfrei freischalten. Nutzen Sie diese Anleitung, um die Tabellengröße der BKPF in Ihrem SAP zu bestimmen.

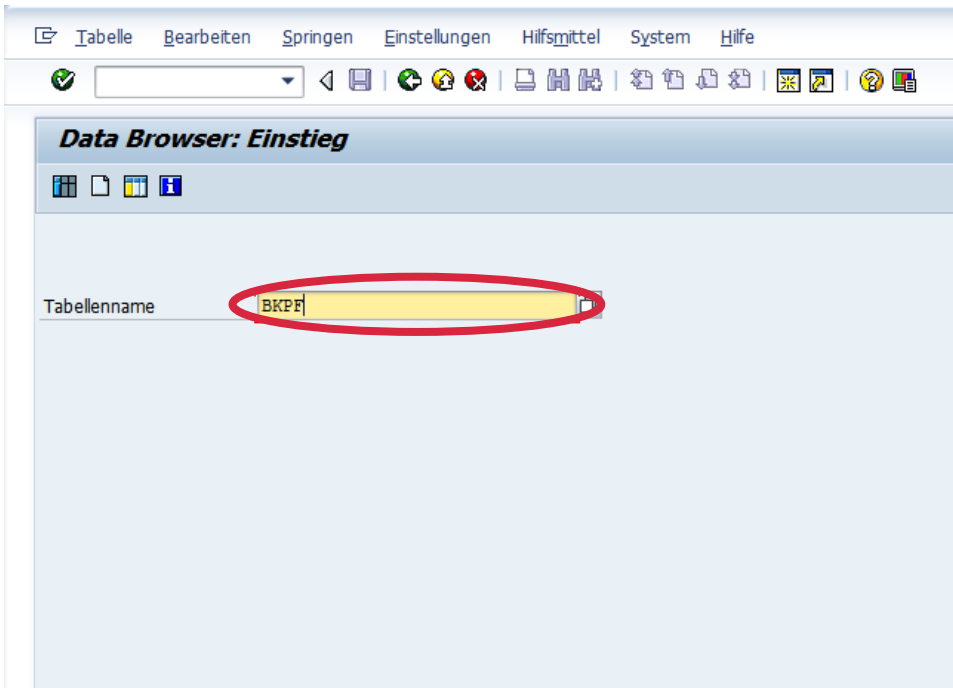
Hinweis: Die Installation und Nutzung von zap Audit sowie der Datenabzug (auch größerer Datensätze mit mehr als 50 000 BKPF Einträgen) sind ebenfalls kostenfrei.

So finden Sie heraus, wie groß bestimmte Tabellen in SAP sind

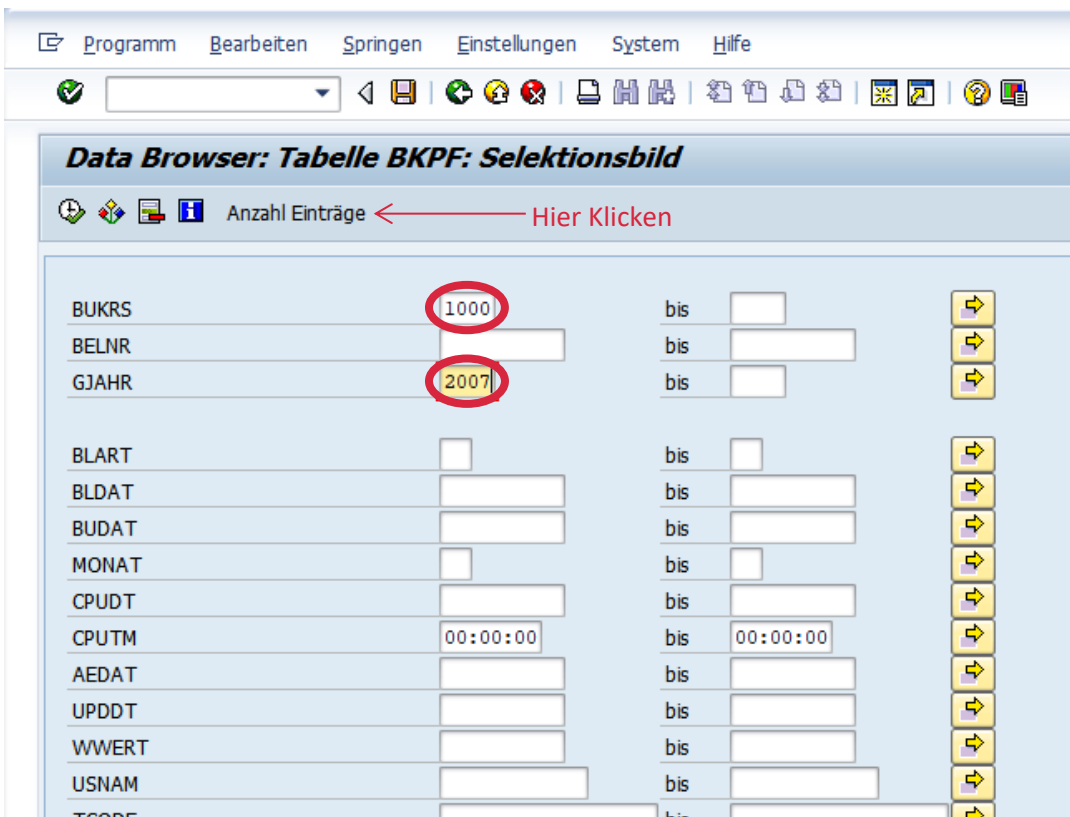
1. Melden Sie sich mit Ihrem SAP Nutzerkonto auf der SAP Logon Oberfläche (SAP GUI) an.
2. Führen Sie die Transaktion „SE16“ oder „SE16N“ aus.



3. Geben Sie den Namen der Tabelle ein (z.B. BKPF).



4. Grenzen Sie die Tabelle auf Geschäftsjahr und Buchungskreis ein. In diesem Fall werden die Werte für den Buchungskreis 1000 im Geschäftsjahr 2007 betrachtet.



5. Klicken Sie auf „Anzahl Einträge“. Daraufhin erscheint ein Fenster mit der Anzahl an Einträgen für die zuvor definierte Tabelle.

